






**Bettenplan der Evangelischen Freizeit- und Bildungsstätte Lückendorf**










M - männlich  
W - weiblich  
B - Betreuer

**Erdgeschoss Neubau (behindertengerechte Etage)**

- Zi. 1-Johannquelle  .....  .....  
(2 x Aufbettung im Doppelstockbett)
- Zi. 2- Haarnadelkurve  .....  .....  
(2 x Aufbettung im Doppelstockbett)
- Zi. 3-Ruine Karlsfried  .....















1 behindertengerechter Waschraum mit 1 Dusche und 1 WC

**1. Etage Neubau**

- Zi. 4-Muschelsaal  .....  .....  .....  .....
- Zi. 5-Ochsenloch  .....  .....  .....  .....
- Zi. 6-Kaiserbett  .....











1 Waschraum mit 1 Dusche, 1 WC

**1. Etage Altbau**

- Zi. 7-Ritterschlucht  .....  .....
- Zi. 8-Ameisenberg  .....
- Zi. 9-Oskarhöhe  .....  ..... (Aufbettung Schlafsofa)
- Zi. 10-Böhmisches Tor  .....  .....  .....
- Zi. 11-Fuchskanzel  .....  .....
- Zi. 12-Dachslöcher  .....  .....
- Zi. 13-Einsiedler  .....  .....

1 Waschraum mit 2 Duschen und 2 WC für Damen, 1 Waschraum mit 2 Duschen , 2 WC und 2 Urinale für Herren

**2. Etage Altbau**

- Zi. 14-Louisenhöhe  .....  .....
- Zi. 15-Kammloch  .....  .....
- Zi. 16-Zigeunerstuben  .....  .....  .....  .....
- Zi. 17-Mönchskanzel  .....
- Zi. 18-Falkenburg  .....

1 Waschraum mit 2 Duschen und 2 WC für Damen, 1 Waschraum mit 2 Duschen , 2 WC und 2 Urinale für Herren