














**Bettenplan der Evangelischen Freizeit- und Bildungsstätte Lückendorf**

**Erdgeschoß Neubau (behindertengerechte Etage)**

- Zi. 1-Johannquelle  .....  ..... + 1 Aufbettung + 1 Aufbettung
- Zi. 2- Haarnadelkurve  .....  ..... + 1 Aufbettung + 1 Aufbettung
- Zi. 3-Ruine Karlsfried  .....















1 behindertengerechter Waschraum mit 1 Dusche und WC

**1. Etage Neubau**

- Zi. 4-Muschelsaal  .....  .....  .....  .....
- Zi. 5-Ochsenloch  .....  .....  .....  .....
- Zi. 6-Kaiserbett  .....











1 Waschraum mit Dusche, 1 WC

**1. Etage Altbau**

- Zi. 7-Ritterschlucht  .....  .....
- Zi. 8-Ameisenberg  ..... + 1 Aufbettung
- Zi. 9-Oskarhöhe  .....  .....
- Zi. 10-Böhmisches Tor  .....  .....  .....
- Zi. 11-Fuchskanzel  .....  .....
- Zi. 12-Dachslöcher  .....  .....
- Zi. 13-Einsiedler  .....  .....

1 Waschraum mit 2 Duschen und WC für Damen, 1 Waschraum mit 2 Duschen und WC für Herren

**2. Etage Altbau**

- Zi. 14-Louisenhöhe  .....  .....
- Zi. 15-Kammloch  .....  .....
- Zi. 16-Zigeunerstuben  .....  .....  .....  .....
- Zi. 17-Mönchskanzel  .....
- Zi. 18-Falkenburg  .....

1 Waschraum mit 2 Duschen und WC für Damen, 1 Waschraum mit 2 Duschen und WC für Herren